

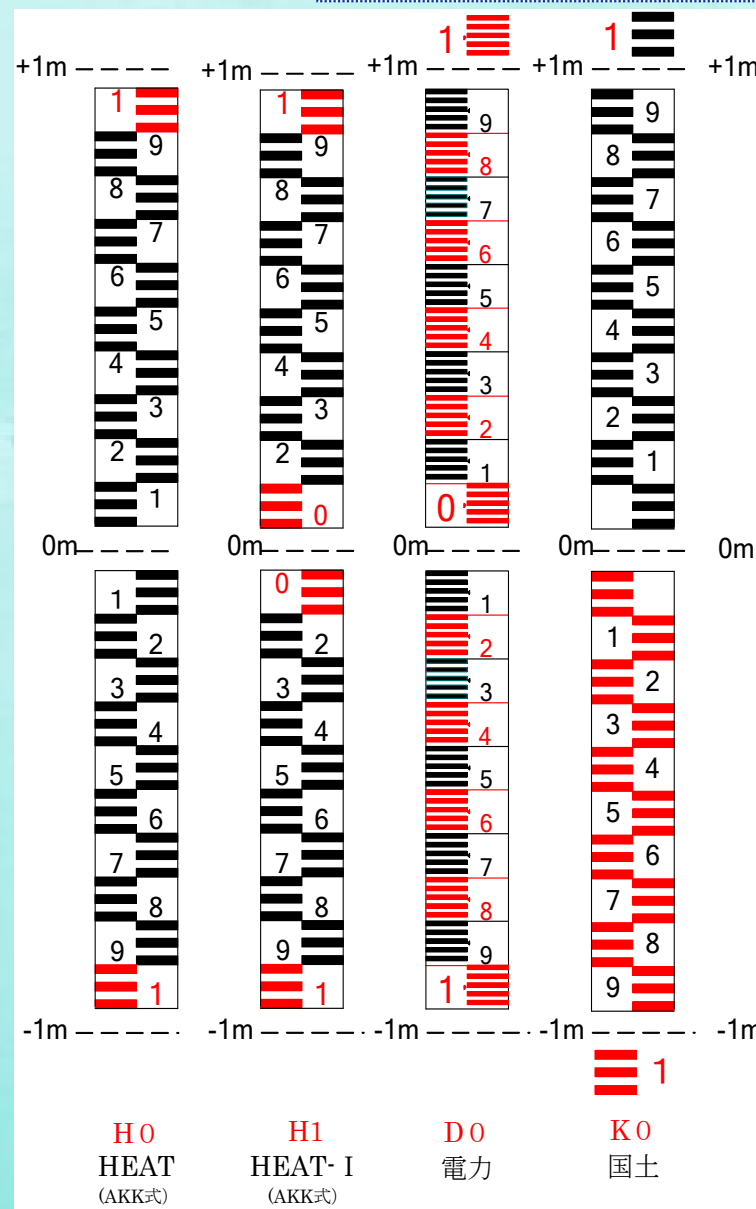
2. 標準仕様

項目		仕様
材質(*)	一般地区	ステンレス (SUS304)
	塩害地区	ステンレス (SUS316)
幅	13cm、20cm、50cm	
板厚	1.0mm	
1枚の最大実長	2m	
ベース塗装色	白	
文字色	一般部	黒 (反射仕様時 青)
	m表示部	赤
塗装処理	焼付塗装	
反射シート	指定により貼り付け	
取付孔	φ7×8か所	

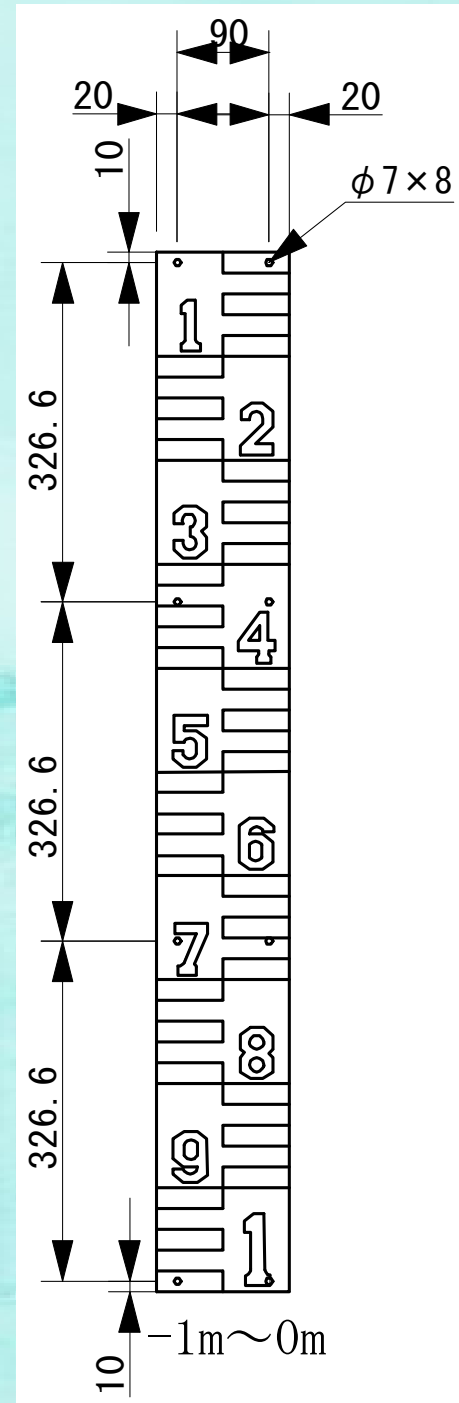
(*) 標準はSUS304

3. 表示型式

本図は標準仕様を示します。
ご指定の表示型式でも製作致します。



4. アンカー孔標準位置



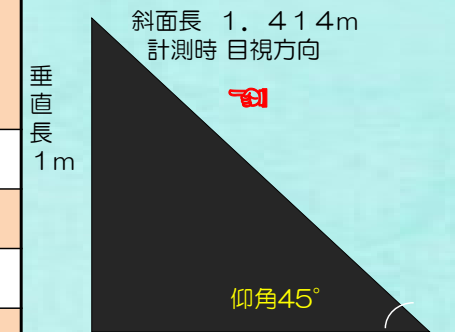
幅方向アンカー間寸法
130mm仕様: 90mm
200mm仕様: 160mm
500mm仕様: 460mm



5. 勾配表

勾配	垂直長1 : 実長	仰角	勾配	垂直長1 : 実長	仰角	勾配	垂直長1 : 実長	仰角
0分	1.000	90° 00'	1割0分	1.414	45° 00'	2割0分	2.236	26° 34'
1分	1.005	84° 17'	1割1分	1.487	42° 16'	2割1分	2.326	25° 28'
2分	1.020	78° 41'	1割2分	1.562	39° 48'	2割2分	2.417	24° 27'
3分	1.044	73° 18'	1割3分	1.640	37° 34'	2割3分	2.508	23° 30'
4分	1.077	68° 12'	1割4分	1.720	35° 32'	2割4分	2.600	22° 37'
5分	1.118	63° 26'	1割5分	1.803	33° 41'	2割5分	2.693	21° 48'
6分	1.166	59° 02'	1割6分	1.887	32° 00'	2割6分	2.786	21° 02'
7分	1.221	55° 00'	1割7分	1.972	30° 29'	2割7分	2.879	20° 19'
8分	1.281	51° 20'	1割8分	2.059	29° 03'	2割8分	2.973	19° 39'
9分	1.345	48° 01'	1割9分	2.147	27° 46'	2割9分	3.068	19° 02'

勾配	垂直長1 : 実長	仰角	勾配	垂直長1 : 実長	仰角
3割0分	3.162	18° 26'	4割0分	4.123	14° 02'
3割1分	3.257	17° 53'	4割1分	4.220	13° 42'
3割2分	3.353	17° 21'	4割2分	4.317	13° 24'
3割3分	3.448	16° 51'	4割3分	4.415	13° 06'
3割4分	3.544	16° 23'	4割4分	4.512	12° 48'
3割5分	3.640	15° 57'	4割5分	4.610	12° 32'
3割6分	3.736	15° 31'	4割6分	4.707	12° 16'
3割7分	3.833	15° 07'	4割7分	4.805	12° 01'
3割8分	3.929	14° 45'	4割8分	4.903	11° 46'
3割9分	4.026	14° 23'	4割9分	5.001	11° 33'



説明) 左図は仰角45°の法面を示します。この面で方向で1mを計測する場合1.414mの量水標が必要です。
製作) 量水標は0.1m (下2桁切り上げ) 単位で製作します。
例: 1.414mの時、1.5m

